

CYCLES MATERNEL ET PRIMAIRE

Listes de livres et matériel

Année 2024-2025

Section: PRIMAIRE

Classe: P2FR

Matériel fourni par l'école

- Agenda
- Intermath (pour le Primaire)
- Portfolio



Matériel commandé par les parents via le site web de l'école :

<https://eeb4.be/pri-sports-kit/>


- Tenue de sport : t-shirt & short obligatoires (Primaire)
- Bonnet de bain (Primaire)

Veuillez-vous référer au lien sur notre site web concernant l'équipement TIC pour l'école : [Appareil électronique PRI – EEB4](#)

Liste de livres (Merci de bien vouloir couvrir tous les livres et fichiers.)

MATIÈRE	TITRE - AUTEUR	ÉDITEUR	ISBN
LANGUE 1			
	Calimots CE1 Manuel de code et d'étude de la langue	RETZ	978-2725641706
	Calimots CE1 Manuel de lecture	RETZ	978-2725641713

	<p>Calimots CE1</p> <p>Cahier d'exercices d'étude de la langue et fluence</p>	<p>RETZ</p>	<p>978-2725641720</p>
	<p>Calimots CE1</p> <p>Cahier d'exercices de compréhension, rédaction</p>	<p>RETZ</p>	<p>9782725641737</p>
	<p>Cahier d'écriture Calimots</p>	<p>RETZ</p>	<p>978-2725642376</p>
	<p>Réussir son entrée en grammaire au CE1</p> <p>Cahier de l'élève</p>	<p>RETZ</p>	<p>978-2725641645</p>
	<p>Eurêka ! Mon dictionnaire orthographique pour écrire tout seul / Broché – 4 mars 2020</p> <p>Ce livre sera également utilisé en P3.</p>	<p>De Boeck Education</p>	<p>978-2804197889</p>

MATHS			
	Mouv' Maths - Cahier de géométrie CE1 - Ed. 2023	Hachette éducation	978-2017176695

Liste de matériel

Étiqueter le matériel. Prévoir du matériel de rechange à la maison !

Voici la liste du matériel dont votre enfant aura besoin en 2^{ème} année primaire.

o Une trousse d'écolier comportant :

- o une gomme
- o une paire de ciseaux
- o un gros tube de colle (pas de colle de couleur)
- o un stylo BIC 4 couleurs
- o un stylo bleu (BIC par exemple) ou un stylo à friction (PILOT par exemple)
- o un stylo bleu avec des empreintes pour les doigts (recommandé pour les élèves tenant mal le crayon ou ayant une écriture encore malhabile, par exemple stylo PELIKANO ou LAMY ABC)
- o un crayon à papier HB
- o un taille-crayon avec collecteur
- o quatre surligneurs de couleurs différentes

o Une 2^{ème} trousse comportant :

- des feutres à pointe moyenne (minimum 12 couleurs)
- des crayons de couleur (minimum 12 couleurs)

- o Une farde jaune à 3 rabats avec élastiques format A4
- o Une règle graduée en plastique de 30 cm (**pas de latte flexible**)
- o Un classeur à levier A4 dos 8 cm
- o Un bloc de dessin à grain format A4 (au moins 150 g/m²)
- o Une boîte de mouchoirs
- o Une ardoise naturelle avec une petite brosse ou un chiffon (ne pas apporter de craies) ou une ardoise blanche (prévoir des marqueurs spéciaux fins pour tableau blanc type Velleda).

Inutile de n'acheter que du neuf : on peut utiliser le matériel de l'année dernière après avoir vérifié son bon état !